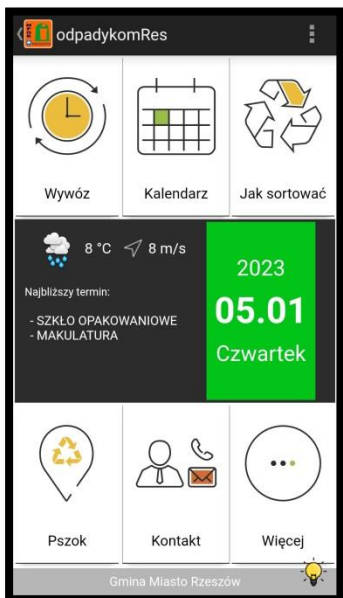

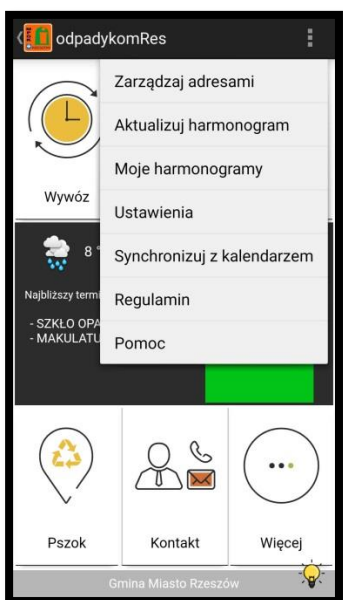



Aktualizacja Harmonogramów w aplikacji „odpadykomRes”

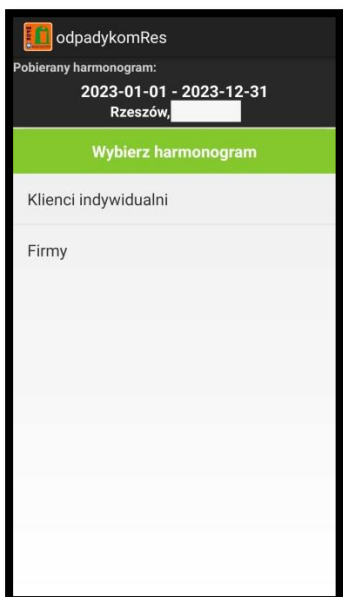


1) Po uruchomieniu aplikacji na urządzeniu mobilnym wybieramy w prawym górnym rogu symbol 



2) Po naciśnięciu  otworzy się menu jak pokazano na widoku obok.

Wybieramy opcję „Aktualizuj harmonogram”, po czym aplikacja automatycznie sprawdzi czy dla wybranego adresu są nowe harmonogramy.



3) Pobrane harmonogramy powinny mieć okres obowiązywania od 2023-01-01 do 2023-12-31 co przedstawia widok obok.

TERAZ należy jedynie wybrać jedną z opcji

„Klienci Indywidualni”

„Firmy”

„Wielolokalowi”

I poczekać na aktualizację danych w aplikacji

Dla przykładowej ulicy były tylko harmonogramy dla „Klientów Indywidualnych i Firm”